






# Vnitřní dveře

Akce: Úvoz 416/28, Jihlava Rekonstrukce bytu č.1 - FSÚM

OZN.	SCHÉMA, ROZMĚRY (pohled z venku)	POPIS	KS	KOVÁNÍ	ZASKLENÍ	BARVA
						
1 P	600 x 1970 mm	Vnitřní dveře plné s povrchem HPL  kovová zárubeň pro tl.zdi 100 mm	1  1	rozetové nerez satén		dřevodekor bude upřesněno při realizaci
						
2 P	700 x 1970 mm	Vnitřní dveře plné s povrchem HPL  kovová zárubeň pro tl.zdi 100 mm	1  1	rozetové nerez satén		dřevodekor bude upřesněno při realizaci
						
3 P	800 x 1970 mm	Vnitřní dveře plné s povrchem HPL  kovová zárubeň pro tl.zdi 100 mm	1  1	rozetové nerez satén		dřevodekor bude upřesněno při realizaci
4 L						
	800 x 1970 mm	Vnitřní dveře ze 2/3 prosklené s povrchem HPL  kovová zárubeň pro tl.zdi 100 mm	1  1	rozetové nerez satén		dřevodekor bude upřesněno při realizaci
						
5 P	800 x 1970 mm	Vstupní dveře plné s povrchem HPL, kukátko protipožární EW 30/DP3 dřevěná rámová zárubeň	1  1	rozetové nerez satén		dřevodekor bude upřesněno při realizaci

Přesné rozměry, tvary a počty všech výplní otvorů nutno ještě před jejich výrobou ověřit na stavbě.